

PAGAMENTO REFEZIONE SCOLASTICA DA PORTALE E-CIVIS

IL TUTORE, DAL SITO WEB, CLICCANDO SU ESEGUI RICARICA PUO' USARE DUE MODALITA' ALTERNATIVE:

- 1) Effettuare la ricarica online inserendo l'importo nel riquadro evidenziato in verde e cliccando su AVANTI
- 2) generare la lettera di AVVISATURA con la quale recarsi nei vari PSP (POSTE – BANCHE – TABACCHINI – SISAL – LOTTOMATICA – ATM – abilitati ai pagamenti).

The screenshot shows the user interface of the E-CIVIS portal. At the top, there is a navigation bar with a home icon, the text 'Benvenuto, FABR...', and links for 'Opzioni Account' and 'Esci'. There are also flags for Italy, UK, Spain, and Germany. On the left side, there is a menu with categories: 'News', 'Documenti', 'Anagrafica' (with sub-items 'Anagrafica Genitore/Tutore' and 'Anagrafica Alunni'), 'Refezione Scolastica' (with sub-items 'Dettagli Servizio', 'Stato contabile', and 'Esegui Ricarica'), and 'Servizi' (with sub-items 'PrePostScuola' and 'Stato contabile'). The main content area has a dark red header 'Refezione Scolastica - Esegui Ricarica'. Below this, a dark red box contains the text 'Attenzione: saldo negativo. Ricaricare il conto elettronico' and 'Saldo Contabile: € -107,40'. A form below this has an 'Importo:' label followed by a text input field with a decimal separator and '00', and a red button labeled 'Avanti >>'. A red box highlights the question 'Vuoi pagare e/o creare un avviso di pagamento?'.


Caso 1) modalità on-line:

se il Tutore vuole effettuare una ricarica direttamente dal sito web utenti, occorre cliccare su ESEGUI RICARICA – impostare l'importo desiderato della ricarica (riquadro evidenziato in verde nell'immagine sopra riportata) e cliccare su AVANTI

il portale web indirizzerà direttamente l'utente nell'ambiente WISP del portale Regionale dove potrà provvedere al pagamento accedendo con SPID o con E-MAIL (nel caso aveste qualche problema con il primo metodo provare con il secondo) - la ricevuta di pagamento arriverà sull'email dedicata.




PagoPA


CELVA

ASSISTENZA A- A+ Carrello (1)

1. Selezione 2. Conferma avvenuto pagamento 3. Modalità di pagamento

VALLE D'AOSTA

Cod.Fiscale	Identificativo Operazione	Importo (€)
[redacted]	30032000000004404	113,40

CONFERMA AVVENUTO PAGAMENTO
e-Mail: [redacted]@GMAIL.COM

MODALITÀ DI PAGAMENTO



pagoPA - WISP
Identificativo PSP scelto
Si può proseguire con

Inserire i dati anagrafici del versante

Codice Fiscale o partita IVA

Denominazione

N.pagamenti	Somma Importi dovuti	Spese di trasmissione	Costo del servizio	Totale addebitato
1	113,40 €	0,00 €	I costi del Servizio sono determinati dal circuito di pagamento	113,40 €




PagoPA



Comune di Valtournenche
/RFS/RF58 1003 93/113.40
113,40 €

IT 



Non hai SPID? Scopri di più

Nell'ambiente WISP verranno proposte altre tipologie di pagamento
COME VUOI PAGARE?

Come vuoi pagare?

Carta di credito/debito

Conto corrente

Altri metodi di pagamento

Nel caso di carta di credito (se la carta appartiene ai circuiti indicati)

pagoPA accetta queste carte di credito/debito

nome e cognome

numero della carta di credito

scadenza (mm/aa) codice di verifica

Nel caso di scelta di pagamento con conto corrente

Accedendo a questa sezione saranno visibili sin da subito solo alcune delle banche che permettono questa modalità di pagamento. La maggior parte degli istituti bancari infatti ha deciso di avvalersi del circuito MyBank.

Selezionando questa opzione infatti, dopo una pagina di riepilogo dati, sarà visibile un menu a tendina che permetterà di selezionare la propria banca

Paga con il tuo **conto corrente**









Ordina per: **Alfabetico** ▾ Tipo: **Crescente** ▾

 Banca Popolare di Sondrio SCRIGNO Internet Banking	 SCRIGNO <i>Internet Banking</i> Commissione max 0,90 €	>
 Postepay Posteitaliane Conto BancoPosta Impresa	<u>BancoPosta Impresa</u> Commissione max 1,00 €	>
 Postepay Posteitaliane	<u>BancoPosta</u>	>

Nel caso di scelta di pagamenti di tipologia ALTRI PAGAMENTI che comprende le APP mobili come ad esempio: Satispay – Paypal – bancomatpay

Scegli la modalità di pagamento

Ordina per: Alfabetico Tipo: Crescente

- 
Bancomat Pay | Commissione max 0,50 € 
- 
Satispay |  Commissione max 0,00 € 
- 
Postepay |  

MODALITA' CON AVVISATURA DI PAGAMENTO

L'utente accedendo al portale web dedicato <https://valtournenche.ecivis.it/ECivisWEB/> può generare autonomamente (oltre che a pagare) l'AVVISATURA DI PAGAMENTO con la quale recarsi nei vari PSP

The screenshot shows a user interface with a top navigation bar containing a home icon, the text "Benvenuto, FABR...", "Opzioni Account", and "Esci", along with flags for Italy, UK, Spain, and a green icon. A sidebar on the left lists menu items: "News", "Documenti", "Anagrafica" (with sub-items "Anagrafica Genitore/Tutore" and "Anagrafica Alunni"), "Refezione Scolastica" (with sub-items "Dettagli Servizio", "Stato contabile", and "Esegui Ricarica"), and "Servizi" (with sub-items "PrePostScuola" and "Stato contabile"). The main content area features a dark red header "Refezione Scolastica - Esegui Ricarica", a warning box "Attenzione: saldo negativo. Ricaricare il conto elettronico Saldo Contabile: € -107,40", a form with "Importo:" and ".00" and an "Avanti >>" button, and a question "Vuoi pagare e/o creare un avviso di pagamento?". The "Esegui Ricarica" link in the sidebar and the question box are highlighted with red rectangles.

Seleziona quindi l'importo desiderato e clicca su aggiungi:

The form contains the text "Aggiungi un nuovo Avviso di Pagamento € 30,00" and an "Aggiungi" button. Below it is a "Legenda icone" section with two icons: a download icon labeled "Scarica Avviso di Pagamento" and a Euro symbol icon labeled "Esegui pagamento".

La lettera di avvisatura di pagamento (con IUV associato) generata è da 1) scaricare e/o 2) pagare (e quindi ricadendo nella modalità on-line spiegata nel caso a):

IUV	Descrizione	Importo	1	2
001000000000113357	Avviso di Pagamento	30,00		

Aggiungi un nuovo Avviso di Pagamento € **Aggiungi**

Legenda icone

Scarica Avviso di Pagamento Esegui pagamento

Per i pagamenti presso PSP si può utilizzare la lettera scaricata e stampata in formato cartaceo oppure può essere presentata anche in formato elettronico da smartphone per la lettura del codice a barre QR CODE